

30 декабря 2020

Ведущие аналитики:

Максим Першин, эксперт
+7 (495) 139-0485
maxim.pershin@acra-ratings.ru

Елена Анисимова, старший директор
+7 (495) 139-0486
elena.anisimova@acra-ratings.ru

Краткая информация о регионе

Факторы рейтинговой оценки

Курская область

Приведенная в настоящем отчете информация актуальна на 22.12.2020.

Компоненты кредитного рейтинга	
Оценка экономического профиля	
Оценка экономического профиля ¹	3
Оценка финансового профиля	
Оценка финансового профиля ²	4
Кредитный рейтинг	A+(RU)
Прогноз	«Стабильный»

Курская область (далее — Курская область, Область, Регион) расположена в Центральном федеральном округе (ЦФО), граничит с Украиной и пятью регионами РФ. В Области проживает 0,8% населения РФ (1,1 млн человек). ВРП Области в 2018 году составил 428,4 млрд руб. (примерно 0,5% совокупного ВРП РФ).

Экономика Области имеет промышленно-аграрную направленность. На динамику развития Региона влияют сельское хозяйство, пищевая промышленность, добыча железной руды и производство электроэнергии.

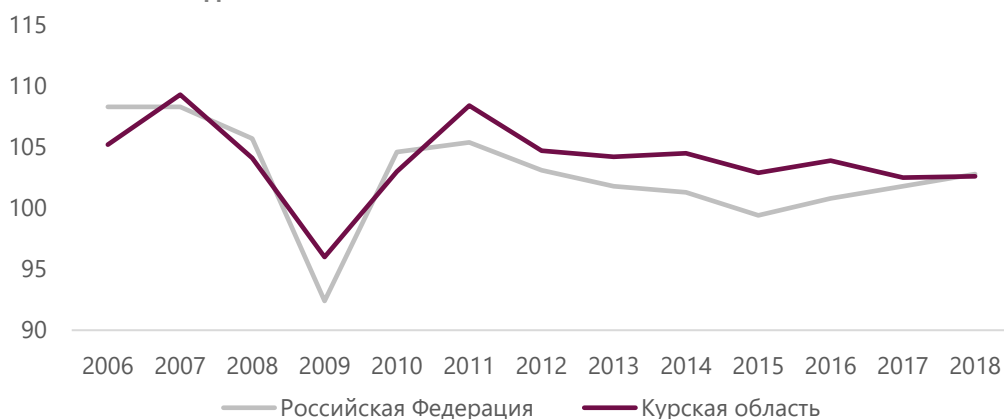
Половина населения Области проживает в городе Курске.

Развитие экономики Курской области определяется ее экономико-географическим положением

В 2018 году ВРП Курской области на душу населения составил 386 тыс. руб. Соотношение усредненных³ подушевого ВРП в Регионе и среднестранового показателя за период с 2015 по 2018 год составило 67%.

В 2011–2017 годах индекс физического объема ВРП Области превышал среднестрановой показатель. По итогам 2018 года индекс физического объема ВРП Области составил 102,6% (примерно на одном уровне с РФ).

Рисунок 1. Динамика индекса физического объема ВРП Курской области с 2006 по 2018 год



Источник: Росстат

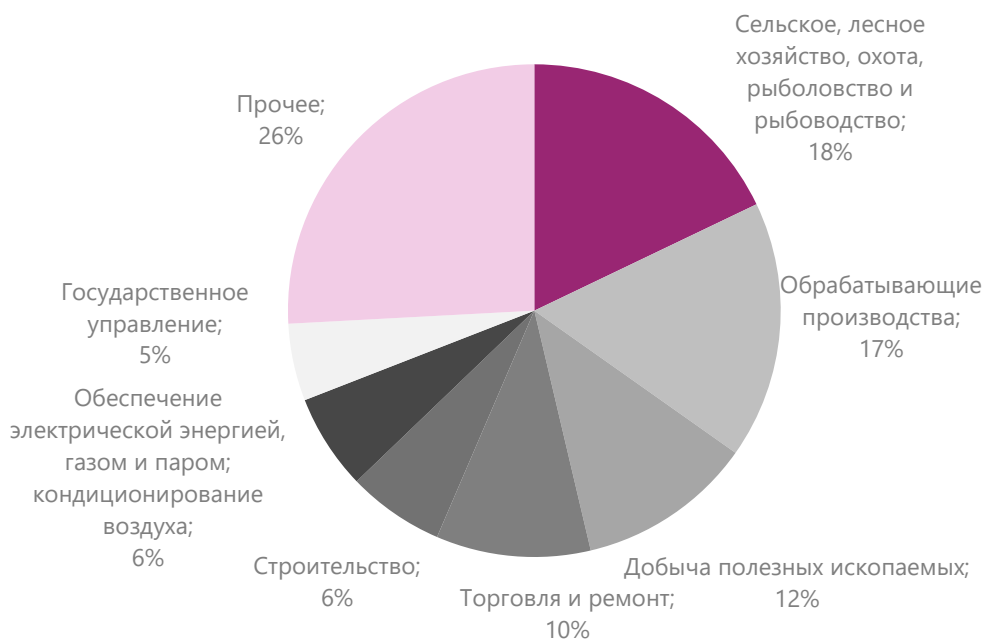
Структура ВРП Курской области достаточно стабильна и в 2018 году выглядела следующим образом: 18% — сельское, лесное хозяйство, охота, рыболовство и рыбоводство (преимущественно растениеводство); 17% — обрабатывающие производства (треть приходилась на производство пищевых продуктов); 12% — добыча полезных ископаемых (преимущественно металлических руд); 6% — обеспечение электрической энергией, газом и паром, кондиционирование воздуха.

¹ Оценка присваивается по шкале от 1 до 5 баллов, где 1 — наилучшая оценка.

² Оценка присваивается по шкале от 1 до 15 баллов, где 1 — наилучшая оценка.

³ Здесь и далее усреднение осуществляется в соответствии с [Методологией присвоения кредитных рейтингов региональным и муниципальным органам власти Российской Федерации](#).

Рисунок 2. Структура ВРП Курской области в 2018 году



Источник: Росстат

Преобладание в структуре ВРП промышленного производства объясняется двумя факторами.

- Существенным объемом добычи неэнергетических полезных ископаемых (железной руды): на территории Области производится порядка одной шестой получаемого в РФ железорудного концентрата; он же составляет основу товарного экспорта Области. Крупнейшим по размеру выручки предприятием добывающей промышленности Области является АО «Михайловский ГОК им. А.В. Варичева» (ООО «УК Металлоинвест»).
- Значительными объемами выработки электроэнергии: на территории Области располагается Курская АЭС мощностью 4 ГВт (филиал АО «Концерн Росэнергоатом»); по итогам 2019 года Область заняла 15-е место (второе место по ЦФО) среди регионов по производству электроэнергии.

В структуре сельскохозяйственного производства примерно 60% приходится на продукцию растениеводства (основная культура — зерновые), а на животноводство — 40%. По итогам 2018 года Курская область занимает шестое место (второе в ЦФО) по валовому сбору зерна в РФ. В сфере животноводства доминирует свиноводство (по итогам 2018 года Область находится на втором месте в РФ по поголовью).

На производство пищевых продуктов (нециклическая отрасль) в 2018 году пришлось половина отгруженной продукции обрабатывающих производств Области. Основные предприятия сектора — завод по производству кондитерских изделий, мясоперерабатывающие предприятия, предприятия по производству сахара, муки, мясной, молочной, хлебобулочной продукции. Пищевая отрасль рассматривается администрацией Области как стратегически важная и создающая условия для углубления переработки продукции сельского хозяйства и создания товаров с высокой добавленной стоимостью.

По итогам 2018 года индекс промышленного производства (ИПП) Области составил 102% при среднестрановом показателе на уровне 103,3%.

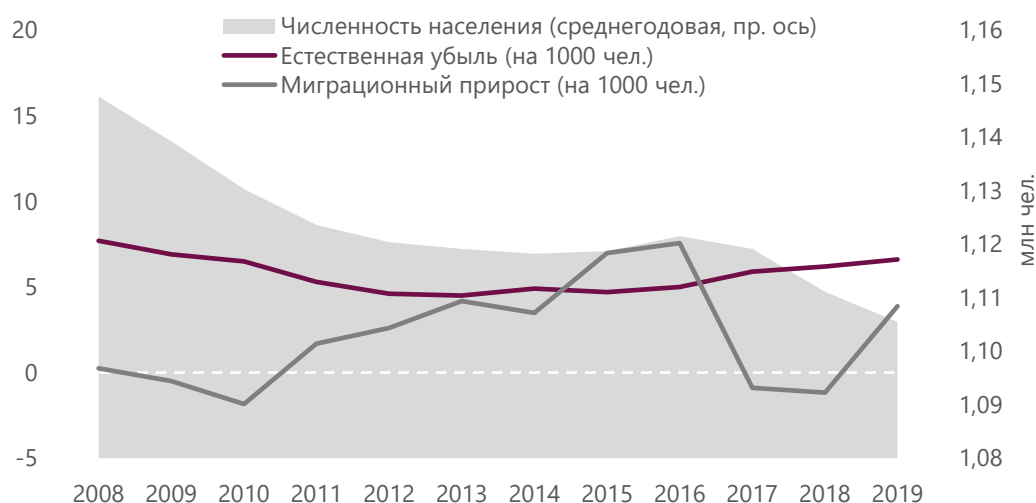
Таблица 1. Крупнейшие по объему выручки предприятия, зарегистрированные в Курской области

Компания	Вид деятельности	Выручка в 2019 году, млн руб.
АО «Михайловский ГОК им. А.В. Варичева»	Добыча железных руд открытым способом	114 465
АО «КМА-Энергосбыт»	Торговля электроэнергией	35 296
ОАО «Фармстандарт-Лексредства»	Производство лекарственных препаратов и материалов, применяемых в медицинских целях	24 648
ООО «КМПЗ»	Производство продуктов из мяса и мяса птицы	23 879
ООО «Европа»	Розничная торговля	22 674
ООО «РН-Черноземье»	Оптовая торговля моторным топливом	15 054
АО «Русский Дом»	Торговля оптовая сельскохозяйственным сырьем и живыми животными	14 410
ООО «АПК-Курск»	Разведение свиней	14 352
ООО «Газпром межрегионгаз Курск»	Торговля природным, сухим (отбензиненным) газом, подаваемым по распределительным сетям	10 876
АО «Конти-Рус»	Производство какао, шоколада и сахаристых кондитерских изделий	10 820

Источник: «СПАРК-Интерфакс»

В структуре занятости наибольшая доля приходится на сферу торговли и ремонта (20,8% занятого населения в 2018 году), на втором месте — обрабатывающие производства (13,5%). В сельском хозяйстве занято 11,5% населения. Средняя заработная плата в Регионе в 2019 году превысила прожиточный минимум (для трудоспособного населения) в 3,1 раза. Уровень безработицы в Регионе по методологии Международной организации труда стабильно находится ниже среднестрановых значений и в 2019 году составил 4%.

Рисунок 3. Динамика и факторы изменения численности населения Курской области



Источник: Росстат

Снижение численности населения в Регионе связано с отрицательным естественным приростом и оттоком в результате межрегиональной миграции (лишь в период с 2015 по 2016 год в Области наблюдался рост численности населения). Курская область — нетто-донор трудовой миграции: число граждан, выезжающих на работу в другие субъекты РФ, стабильно превышает число приезжающих из других регионов.

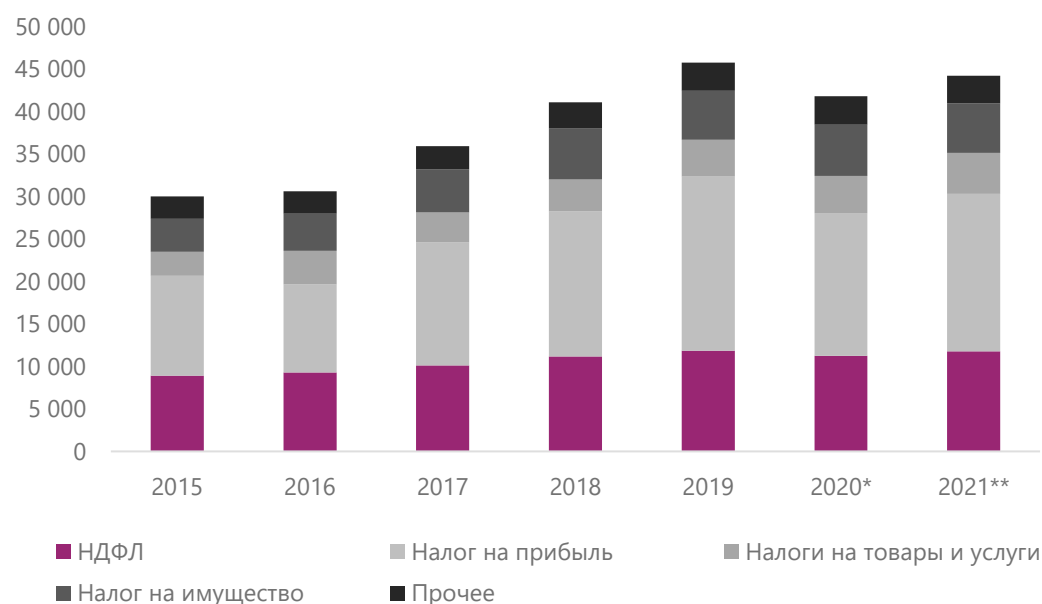
Регион характеризуется умеренной степенью урбанизации (городское население составляет две трети); сравнительно меньшей, чем в целом по РФ, долей населения трудоспособного возраста; достаточным уровнем развития транспортной инфраструктуры. Уровень износа жилищно-коммунальной инфраструктуры, качество управления ЖКХ и уровень развития социальной инфраструктуры оцениваются нейтрально.

Умеренно высокие показатели бюджетного профиля

Бюджет Области характеризуется умеренно высокой долей налоговых и неналоговых доходов (далее — ННД, собственные доходы⁴): в 2017–2021 годах усредненное соотношение ННД и доходов бюджета (без учета субвенций) составит 74%.

Наибольшая часть налоговых поступлений в бюджет Области приходится на налог на прибыль (34–45% ННД в период с 2016 по 2019 год). НДФЛ формирует немногим меньшую долю (от 26 до 30% ННД за указанный период). Поступления от региональных налогов⁵ в среднем составляют 14% собственных доходов в 2016–2019 годах.

Рисунок 4. Динамика ННД бюджета Курской области, млн руб.



* Оценка АКРА.

** Прогноз АКРА.

Источник: Федеральное казначейство, расчеты АКРА

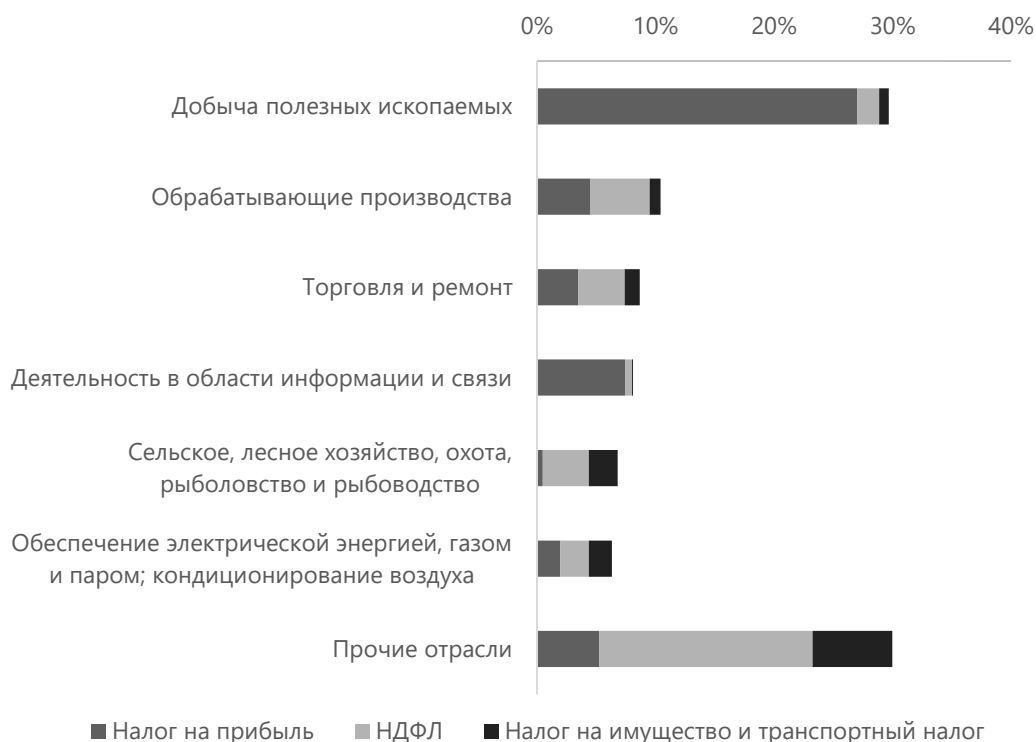
Максимальная доля налоговых доходов Области приходится на сектор добычи железной руды. По оценкам АКРА, в 2019 году доля поступлений налогов от сектора составила порядка 30%. С учетом перечня предприятий, работающих в этой отрасли, зависимость областного бюджета от крупнейшего налогоплательщика существенна, но не критична (однако волатильность поступлений от нее является фактором риска). Сфера электроэнергетики приносит 7–8% налоговых доходов, а сектор АПК (сельское хозяйство и пищевая промышленность) — порядка 10%.

Налоговые доходы Области от госсектора (государственное управление, образование и здравоохранение) невысоки и в период с 2017 по 2019 год не превышали 15%.

⁴ Собственные доходы — доходы бюджета без учета безвозмездных перечислений.

⁵ В соответствии со статьей 14 Налогового кодекса Российской Федерации.

Рисунок 5. Отраслевая структура налоговых доходов⁶ Курской области, 2019 год



Источник: ФНС, расчеты АКРА

В 2017–2021 годах усредненное соотношение баланса текущих операций и текущих доходов (по методологии АКРА) составит 10%, а соотношение усредненных модифицированного бюджетного дефицита и текущих доходов окажется на уровне -0,4%. Данные показатели говорят о достаточности текущих доходов для покрытия текущих расходов Региона и незначительной потребности в привлечении заемных средств для финансирования капитальных расходов.

Усредненная доля капитальных расходов в совокупных расходах Курской области (без учета субвенций) в указанный период ожидается на уровне 20%. За счет трансфертов из федерального бюджета в среднем финансируется порядка половины капитальных расходов Области.

Точность бюджетного планирования оценивается как удовлетворительная. Рост доходной и расходной частей бюджета в течение года связан преимущественно с изменением объема межбюджетных трансфертов из федерального бюджета и в меньшей степени — с увеличением налоговых и неналоговых поступлений.

Способность администрации Области стимулировать развитие экономики на уровне муниципалитетов оценивается как достаточно высокая. Для всех муниципальных районов и городских округов установлены дополнительные нормативы отчислений от НДС, замещающие дотации на выравнивание бюджетной обеспеченности. В период с 2015 по 2019 год НДС формировал порядка 15–18% доходов муниципальных образований, что позволяет местным властям оказывать влияние на наполнение бюджетов путем развития экономики. Местные налоги (налог на имущество физических лиц и земельный налог) формируют еще порядка 5–7% доходов муниципалитетов. Однако финансирование муниципальных образований осуществляется в основном за счет безвозмездных поступлений (в среднем 65% в 2015–2019 годах), которые более чем на 50% состоят из субвенций на реализацию полномочий, делегированных муниципальным образованиям.

⁶ Используются данные по налогу на прибыль, НДС, налогу на имущество и транспортному налогу.

Консервативная долговая политика при низком уровне долговой нагрузки

Область придерживается консервативной долговой политики, удерживая в течение последних четырех лет показатели долговой нагрузки в пределах, соответствующих низкому уровню риска. На конец 2019 года долг Курской области составил 15% текущих доходов (по методологии АКРА) и был представлен бюджетными кредитами (56,5%) с погашением до 2034 года, банковскими кредитами (30,5%) и облигациями (13%).

По состоянию на 01.12.2020 года долг представлен облигациями (16%) и бюджетными кредитами (84%). АКРА ожидает, что в декабре 2020 года для финансирования дефицита, предусмотренного законом об областном бюджете, Область привлечет краткосрочные бюджетные кредиты Минфина России и банковские кредиты; на конец 2020 года на бюджетные кредиты может приходиться порядка 70% долгового портфеля, на банковские — 20% и на облигации — 10%. По оценкам АКРА, к концу 2021 года долг Области составит порядка 20% текущих доходов, что соответствует низкому уровню долговой нагрузки по методологии АКРА.

Рисунок 6. Структура государственного долга Курской области, млн руб.



* Оценка АКРА.

** Прогноз АКРА.

Источник: Минфин России, Курская область, расчеты АКРА

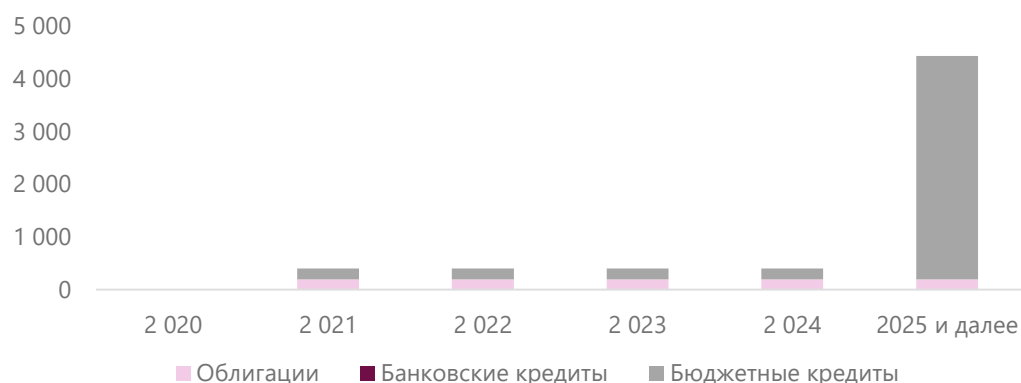
По состоянию на 01.12.2020 график погашения долга не предусматривает выплат до конца 2020 года. В 2021–2024 годах Области предстоит погашать по 7% долговых обязательств ежегодно (средний срок их погашения превышает шесть лет).

Расходы на обслуживание долга необременительны для бюджета Области благодаря высокой доле бюджетных кредитов в структуре долга (соотношение усредненных процентных расходов и совокупных расходов бюджета без учета субвенций в 2017–2021 годах составит 0,5%). Область ежегодно привлекает краткосрочные бюджетные кредиты Управления Федерального казначейства (УФК) с целью снижения процентных расходов.

Законом об областном бюджете не предусмотрено предоставление Областью государственных гарантий в 2020–2022 годах. Совокупная долговая нагрузка муниципальных образований в период с 2015 по 2019 год составляла порядка 24–30% их собственных доходов.

Финансовый долг предприятий госсектора Региона является незначительным и в рамках рейтингового анализа не учитывается в виде косвенных обязательств правительства Области.

Рисунок 7. График погашения государственного долга Курской области на 01.12.2020, млн руб.



Источник: Курская область, расчеты АКРА

Просроченная кредиторская задолженность на 01.12.2020 у Региона отсутствует. Сведения о существенных объемах коммерческих обязательств Области, способных повлиять на уровень ее кредитоспособности, отсутствуют.

АКРА не располагает данными о несвоевременном погашении Курской областью процентных платежей или основной суммы долга, о нарушении установленных договорами кредитования ковенант или о случаях предоставления экстренной помощи из бюджета вышестоящего уровня с целью погашения займов. Реструктуризация части бюджетных кредитов, имевшая место в 2020 году, не носила вынужденного характера.

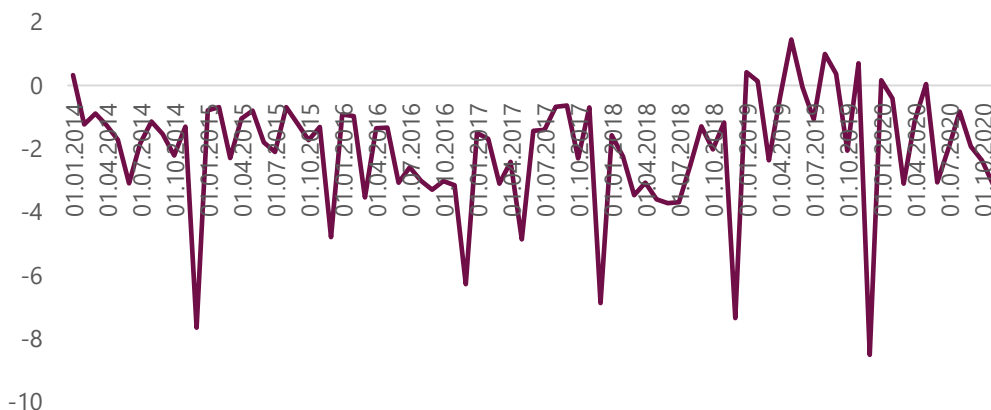
Средний уровень ликвидности бюджета

Регион располагает достаточным уровнем ликвидности для своевременного выполнения расходных обязательств, включая процентные платежи. Однако остатки средств на счетах бюджета на начало месяца уступают по величине расходам текущего месяца. Область регулярно использует краткосрочные кредиты УФК на пополнение остатков средств на счетах областного бюджета.

Остатки на счетах, сформированные на 01.12.2020, покрывают 35% среднемесячных расходов областного бюджета за 11 месяцев 2020 года. Объем невыбранных остатков по заключенным контрактам с коммерческими банками на указанную дату более чем в 1,5 раза превышал среднемесячные расходы за указанный период.

Курская область не имеет права размещать временно свободные средства на банковских депозитах.

Рисунок 8. Баланс ликвидности⁷ Курской области, млрд руб.



Источник: Курская область, Федеральное казначейство, расчеты АКРА

⁷ Превышение остатков денежных средств на счетах на начало месяца над расходами бюджета в течение месяца.

Аналитические корректировки	Отсутствуют.
Ключевые допущения	<ul style="list-style-type: none">• следование консервативной долговой политике;• сокращение расходов в случае снижения фактических доходов по сравнению с запланированными;• сохранение собственной ликвидности на достаточном уровне.
Факторы возможного изменения прогноза или рейтинга	<p>«Стабильный» прогноз предполагает с наиболее высокой долей вероятности неизменность рейтинга на горизонте 12–18 месяцев.</p> <p>К позитивному рейтинговому действию могут привести:</p> <ul style="list-style-type: none">• рост операционной эффективности бюджета при отсутствии потребности в долговом финансировании;• дальнейший рост собственной ликвидности бюджета;• ускорение темпов роста показателей социально-экономического развития Области. <p>К негативному рейтинговому действию могут привести:</p> <ul style="list-style-type: none">• снижение уровня доступной ликвидности;• рост соотношения долга и текущих доходов Области выше 30%;• рост текущих расходов бюджета Области, не сопровождающийся ростом текущих доходов.
Рейтинги выпусков	<p>Курская область, 35001 (ISIN RU000A0ZYCD1), срок погашения — 12.10.2025, объем эмиссии по номиналу — 4 млрд руб., — A+(RU).</p> <p>Обоснование. Облигационный выпуск Курской области, по мнению Агентства, имеет статус старшего необеспеченного долга, кредитный рейтинг которого соответствует кредитному рейтингу Курской области.</p>
Рейтинговая история	<p>22.12.2020 — A+(RU), прогноз «Стабильный».</p> <p>24.07.2020 — A+(RU), прогноз «Стабильный».</p> <p>04.02.2020 — A+(RU), прогноз «Стабильный».</p> <p>16.08.2019 — A(RU), прогноз «Позитивный».</p> <p>27.02.2019 — A(RU), прогноз «Стабильный».</p> <p>31.08.2018 — A(RU), прогноз «Стабильный».</p> <p>02.03.2018 — A(RU), прогноз «Стабильный».</p> <p>01.09.2017 — A(RU), прогноз «Стабильный».</p>
Регуляторное раскрытие	<p>Кредитные рейтинги Курской области и облигационного выпуска Курской области (ISIN RU000A0ZYCD1) были присвоены по национальной шкале для Российской Федерации на основе Методологии присвоения кредитных рейтингов региональным и муниципальным органам власти Российской Федерации и Основных понятий, используемых Аналитическим Кредитным Рейтинговым Агентством в рейтинговой деятельности. При присвоении кредитного рейтинга указанному выпуску также использовалась Методология присвоения кредитных рейтингов отдельным выпускам финансовых инструментов по национальной шкале для Российской Федерации.</p> <p>Впервые кредитный рейтинг Курской области и кредитный рейтинг государственных ценных бумаг Курской области (ISIN RU000A0ZYCD1) были опубликованы АКРА 01.09.2017 и 10.10.2017 соответственно. Очередной пересмотр кредитного рейтинга и прогноза по кредитному рейтингу Курской области, а также кредитного рейтинга ценных бумаг Курской области (ISIN RU000A0ZYCD1) ожидается в течение 182 дней с даты опубликования пресс-релиза по итогам последнего пересмотра в соответствии с Календарем планового пересмотра и раскрытия суверенных кредитных рейтингов.</p>

Кредитные рейтинги были присвоены на основании данных, предоставленных Курской областью, информации из открытых источников (Минфин России, Росстат, ФНС), а также баз данных АКРА. Кредитные рейтинги являются запрошенными, администрация Курской области принимала участие в процессе присвоения кредитных рейтингов.

Факты существенного отклонения информации от данных, зафиксированных в официально опубликованной финансовой отчетности Курской области, не выявлены.

АКРА не оказывало администрации Курской области дополнительных услуг. Конфликты интересов в рамках процесса присвоения кредитного рейтинга выявлены не были.

Приложение

Таблица 1. Сводные экономические показатели

	2016	2017	2018	2019
Среднемесячная заработная плата, руб.	25327	27274	29937	32709
Среднегодовой прожиточный минимум (трудоспособное население), руб.	8961	9411	9720	10551,5
ВРП на душу населения, руб.	323 145,80	346 101,20	385 587,50	
ВРП, млн руб.	362 393,80	387 309,80	428 441,30	
Безработица, %	4,3%	4,1%	4,0%	4,0%
Темп прироста ВРП (в текущих ценах)	7,5%	6,9%	10,6%	
Темп прироста ВРП (в постоянных ценах)	3,9%	2,5%	2,6%	

Источник: Курская область, Росстат, расчеты АКРА

Таблица 2. Сводные бюджетные показатели (млн руб.)

	2017	2018	2019	2020 (оценка АКРА)	2021 (прогноз АКРА)
Доходы бюджета	51 447,88	56 599,38	65 317,13	68 615,03	58 505,37
ННД	35 967,13	41 128,67	45 796,15	41 837,33	44 241,83
Налоговые доходы ⁸	35 148,92	40 188,29	44 891,49	40 972,30	43 601,52
Налог на прибыль организаций	14 504,91	17 063,34	20 514,58	16 821,96	18 568,05
Налог на доходы физических лиц	10 129,47	11 199,45	11 853,67	11 260,98	11 785,04
Налоги на товары (включая акцизы)	3 508,42	3 770,13	4 322,99	4 355,99	4 823,57
Налоги на совокупный доход	1 576,71	1 812,12	1 982,09	2 081,19	2 127,16
Налоги на имущество	5 100,12	6 002,56	5 798,07	6 029,99	5 837,55
Прочие поступления	818,22	940,38	904,66	865,03	640,31
Безвозмездные поступления	15 480,74	15 470,71	19 520,98	26 777,71	14 263,54
Расходы бюджета	50 668,12	54 733,13	64 935,41	71 241,31	58 505,37
Текущие расходы	37 379,66	49 382,87	52 573,40	56 253,54	46 919,19
Расходы капитального характера	13 246,20	5 219,00	12 240,44	14 485,30	11 141,23
Процентные расходы	42,26	131,27	121,57	502,47	444,96
Дефицит (-) / профицит	779,75	1 866,25	381,72	-2 626,28	-
Текущие доходы	44 522,41	52 374,70	58 416,14	62 789,84	53 269,05
Баланс текущих операций	7 142,75	2 991,83	5 842,74	6 536,30	6 349,87
Модифицированный бюджетный дефицит	840,87	1 885,69	527,43	-2 620,86	26,12

Источник: Курская область, расчеты АКРА

Таблица 3. Бюджетные коэффициенты

	2016	2017	2018	2019	2020 (оценка АКРА)
Усредненное соотношение баланса текущих операций и текущих доходов	4,31%	10,85%	8,59%	9,47%	10,45%
Усредненное соотношение ННД и совокупных доходов (за вычетом субвенций)	75,38%	75,20%	75,93%	74,69%	74,31%
Усредненная доля капитальных расходов	20,13%	25,01%	17,11%	18,53%	19,85%
Соотношение усредненных модифицированного бюджетного дефицита и текущих доходов	-4,98%	-1,05%	1,99%	1,42%	-0,43%

Источник: Курская область, расчеты АКРА

⁸ В табл. 2 сумма налоговых доходов рассчитывается по перечисленным пяти налогам, а также по налогам, сборам и регулярным платежам за пользование природными ресурсами.

Таблица 4. Сводные показатели долговой нагрузки

	2017	2018	2019	2020 (оценка АКРА)	2021 (прогноз АКРА)
Совокупный объем долга, млн руб.	9 264,12	9 260,38	8 956,65	11 539,69	11 460,08
Облигации, млн руб.	1 300,00	1 300,00	1 170,00	975,00	780,00
Банковские кредиты, млн руб.	2 500,00	2 700,00	2 730,00	2 508,04	5 827,16
Бюджетные кредиты, млн руб.	5 464,12	5 260,38	5 056,65	8 056,65	4 852,92
Государственные гарантии, млн руб.	-	-	-	-	-
Краткосрочный долг, млн руб.	2 392,65	2 703,73	1 033,73	3 332,46	
Доля краткосрочного долга в совокупном долге	25,60%	29,18%	11,16%	37%	

Источник: Курская область, расчеты АКРА

Таблица 5. Коэффициенты долговой нагрузки и ликвидности бюджета

	2017	2018	2019	2020 (оценка АКРА)	2021 (прогноз АКРА)
Соотношение долга и текущих доходов	20,81%	17,68%	15,33%	16,85%	19,71%
Соотношение долга и ВРП	2,44%	2,28%	2,07%	2,19%	
Соотношение усредненных процентных расходов и совокупных расходов (за вычетом субвенций)	0,18%	0,22%	0,20%	0,52%	
Коэффициент ликвидности	0,44	1,07	3,12	0,53	

Источник: Курская область, расчеты АКРА

(С) 2020

Аналитическое Кредитное Рейтинговое Агентство (Акционерное общество), АКРА (АО)
Москва, Садовническая набережная, д. 75
www.acra-ratings.ru

Аналитическое Кредитное Рейтинговое Агентство (АКРА) создано в 2015 году. Акционерами АКРА являются 27 крупнейших компаний России, представляющие финансовый и корпоративный сектора, а уставный капитал составляет более 3 млрд руб. Основная задача АКРА — предоставление качественного рейтингового продукта пользователям российского рейтингового рынка. Методологии и внутренние документы АКРА разрабатываются в соответствии с требованиями российского законодательства и с учетом лучших мировых практик в рейтинговой деятельности.

Представленная информация, включая, помимо прочего, кредитные и некредитные рейтинги, факторы рейтинговой оценки, подробные результаты кредитного анализа, методологии, модели, прогнозы, аналитические обзоры и материалы и иную информацию, размещенную на сайте АКРА (далее — Информация), а также программное обеспечение сайта и иные приложения, предназначены для использования исключительно в ознакомительных целях. Настоящая Информация не может модифицироваться, воспроизводиться, распространяться любым способом и в любой форме ни полностью, ни частично в рекламных материалах, в рамках мероприятий по связям с общественностью, в сводках новостей, в коммерческих материалах или отчетах без предварительного письменного согласия со стороны АКРА и ссылки на источник. Использование Информации в нарушение указанных требований и в незаконных целях запрещено.

Кредитные рейтинги АКРА отражают мнение АКРА относительно способности рейтингуемого лица исполнять принятые на себя финансовые обязательства или относительно кредитного риска отдельных финансовых обязательств и инструментов рейтингуемого лица на момент опубликования соответствующей Информации.

Некредитные рейтинги АКРА отражают мнение АКРА о некоторых некредитных рисках, принимаемых на себя заинтересованными лицами при взаимодействии с рейтингуемым лицом.

Присваиваемые кредитные и некредитные рейтинги отражают всю относящуюся к рейтингуемому лицу и находящуюся в распоряжении АКРА существенную информацию (включая информацию, полученную от третьих лиц), качество и достоверность которой АКРА сочло надлежащими. АКРА не несет ответственности за достоверность информации, предоставленной клиентами или связанными третьими сторонами. АКРА не осуществляет аудита или иной проверки представленных данных и не несет ответственности за их точность и полноту. АКРА проводит рейтинговый анализ представленной клиентами информации с использованием собственных методологий. Тексты утвержденных методологий доступны на сайте АКРА по адресу: www.acra-ratings.ru/criteria.

Единственным источником, отражающим актуальную Информацию, в том числе о кредитных и некредитных рейтингах, присваиваемых АКРА, является официальный интернет-сайт АКРА — www.acra-ratings.ru. Информация представляется на условии «как есть».

Информация должна рассматриваться пользователями исключительно как мнение АКРА и не является советом, рекомендацией, предложением покупать, держать или продавать ценные бумаги или любые финансовые инструменты, офертой или рекламой.

АКРА, его работники, а также аффилированные с АКРА лица (далее — Стороны АКРА) не предоставляют никакой выраженной в какой-либо форме или каким-либо образом непосредственной или подразумеваемой гарантии в отношении точности, своевременности, полноты или пригодности Информации для принятия инвестиционных или каких-либо иных решений. АКРА не выполняет функции фидуциария, аудитора, инвестиционного или финансового консультанта. Информация должна расцениваться исключительно как один из факторов, влияющих на инвестиционное или иное бизнес-решение, принимаемое любым лицом, использующим ее. Каждому из таких лиц необходимо провести собственное исследование и дать собственную оценку участнику финансового рынка, а также эмитенту и его долговым обязательствам, которые могут рассматриваться в качестве объекта покупки, продажи или владения. Пользователи Информации должны принимать решения самостоятельно, привлекая собственных независимых консультантов, если сочтут это необходимым.

Стороны АКРА не несут ответственности за любые действия, совершенные пользователями на основе данной Информации. Стороны АКРА ни при каких обстоятельствах не несут ответственности за любые прямые, косвенные или случайные убытки и издержки, возникшие у пользователей в связи с интерпретациями, выводами, рекомендациями и иными действиями третьих лиц, прямо или косвенно связанными с такой информацией.

Информация, предоставляемая АКРА, актуальна на дату подготовки и опубликования материалов и может изменяться АКРА в дальнейшем. АКРА не обязано обновлять, изменять, дополнять Информацию или уведомлять кого-либо об этом, если это не было зафиксировано отдельно в письменном соглашении или не требуется в соответствии с законодательством Российской Федерации.

АКРА не оказывает консультационных услуг. АКРА может оказывать дополнительные услуги, если это не создает конфликта интересов с рейтинговой деятельностью.

АКРА и его работники предпринимая все разумные меры для защиты всей имеющейся в их распоряжении конфиденциальной и/или иной существенной непубличной информации от мошеннических действий, кражи, неправомерного использования или непреднамеренного раскрытия. АКРА обеспечивает защиту конфиденциальной информации, полученной в процессе деятельности, в соответствии с требованиями законодательства Российской Федерации.